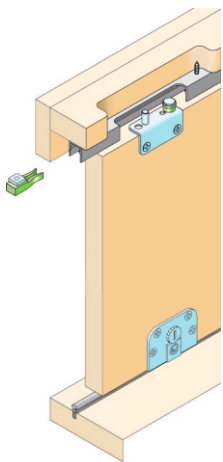
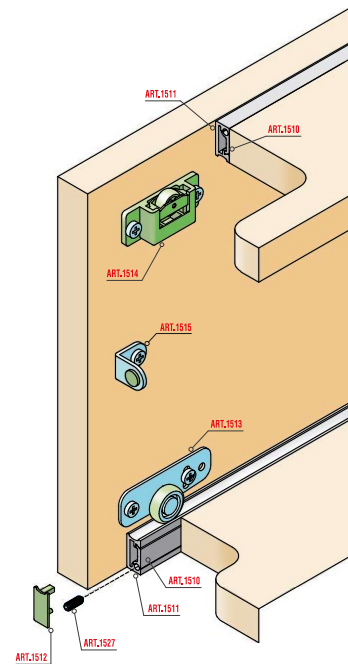
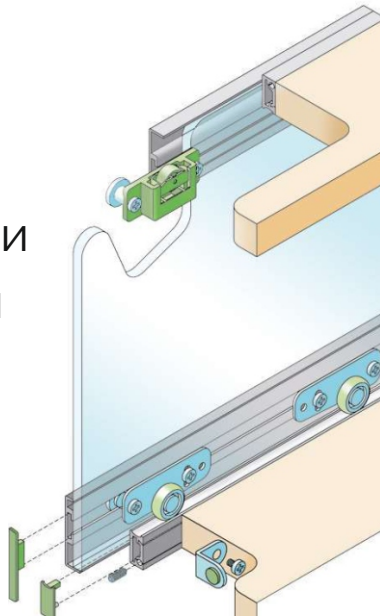


ПЛЪЗГАЩА СИСТЕМА 2010 ЗА СЪКЛО 5 мм

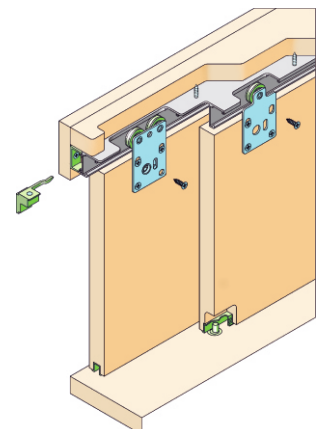


Механизми за мебелни
плъзгащи се стъклени
и плътни
врати Серия 1500



- Механизми за мебелни плъзгащи се
плътни врати Серия 200

- Механизми за мебелни плъзгащи се
плътни врати Серия 300

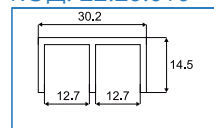


ПЛЪЗГАЩА СИСТЕМА ЗА СЪКЛО 5 мм ОТ SISO ДАНИЯ

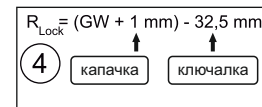
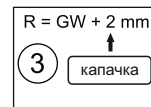
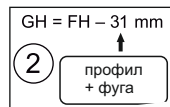
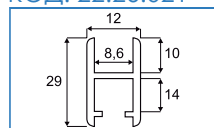


				КОМПЛЕКТ ЗА 2 ВРАТИ, 2 м
	КОД: 22.26.010-1 КОД: 22.26.009-2	ГОРЕН ПРОФИЛ 2.0 м ГОРЕН ПРОФИЛ 3.0 м	43,20 лв с ДДС 64,80 лв с ДДС	1
	КОД: 22.26.023-0 КОД: 22.26.022-2	СРЕДЕН ПРОФИЛ ЗА СЪКЛО 2.0 м СРЕДЕН ПРОФИЛ ЗА СЪКЛО 3.0 м	48,30 лв с ДДС 90,40 лв с ДДС	
	КОД: 22.26.030-1 КОД: 22.26.029-2	ДОЛЕН ПРОФИЛ 2.0 м ДОЛЕН ПРОФИЛ 3.0 м	35,70 лв с ДДС 45,40 лв с ДДС	1
	КОД: 22.26.042-0	ТРОЛЕЙЧЕ ЗА ПЛЪЗГАНЕ, БР.	10,40 лв с ДДС	4
	КОД: 22.26.060-0	УПЛЪТНИТЕЛ ЗА СЪКЛО, м.	6,70 лв с ДДС	2
	КОД: 22.26.070-0	ЗАГЛУШИТЕЛ ЗА СЪКЛО, БР.	1,30 лв с ДДС	4
	КОД: 22.26.053-0	КАПАЧКА ЗА СРЕДЕН ПРОФИЛ, БР.	3,80 лв с ДДС	3
	КОД: 14.09.460-1	БУТОННА КЛЮЧАЛКА, БР.	26,00 лв с ДДС	1
	КОД: 22.26.025-0	АЛУМИНИЕВА РАМКА, 2.0 Л.М.	36,80 лв с ДДС	225,00 лв с ДДС
	КОД: 22.26.065-0	УПЛЪТНИТЕЛ БАЛОН, 2.0 Л.М.	26,70 лв с ДДС	
	КОД: 14.09.445-0	ДРЪЖКА ЗА ПЛЪЗГАНЕ, БР.	3,90 лв с ДДС	
	КОД: 22.26.080-0	ИНСТРУМЕНТ ЗА МОНТАЖ, БР.	21,60 лв с ДДС	

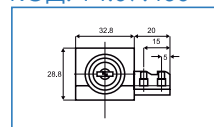
КОД: 22.26.010



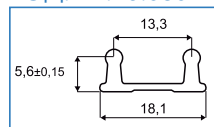
КОД: 22.26.021




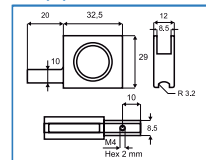
КОД: 14.09.460



КОД: 22.26.030

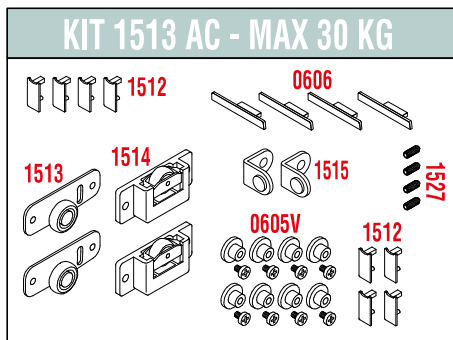


КОД: 14.09.445



FW - Ширина на отвора
 GW - Ширина на стъклото
 FH - Височина на отвора
 GH - Височина на стъклото
 R - Дължина на профила за стъклото
 R lock - Дължина на профила за стъклото с брава




Механизми за мебелни плъзгачи се стъклени врати Серия 1500

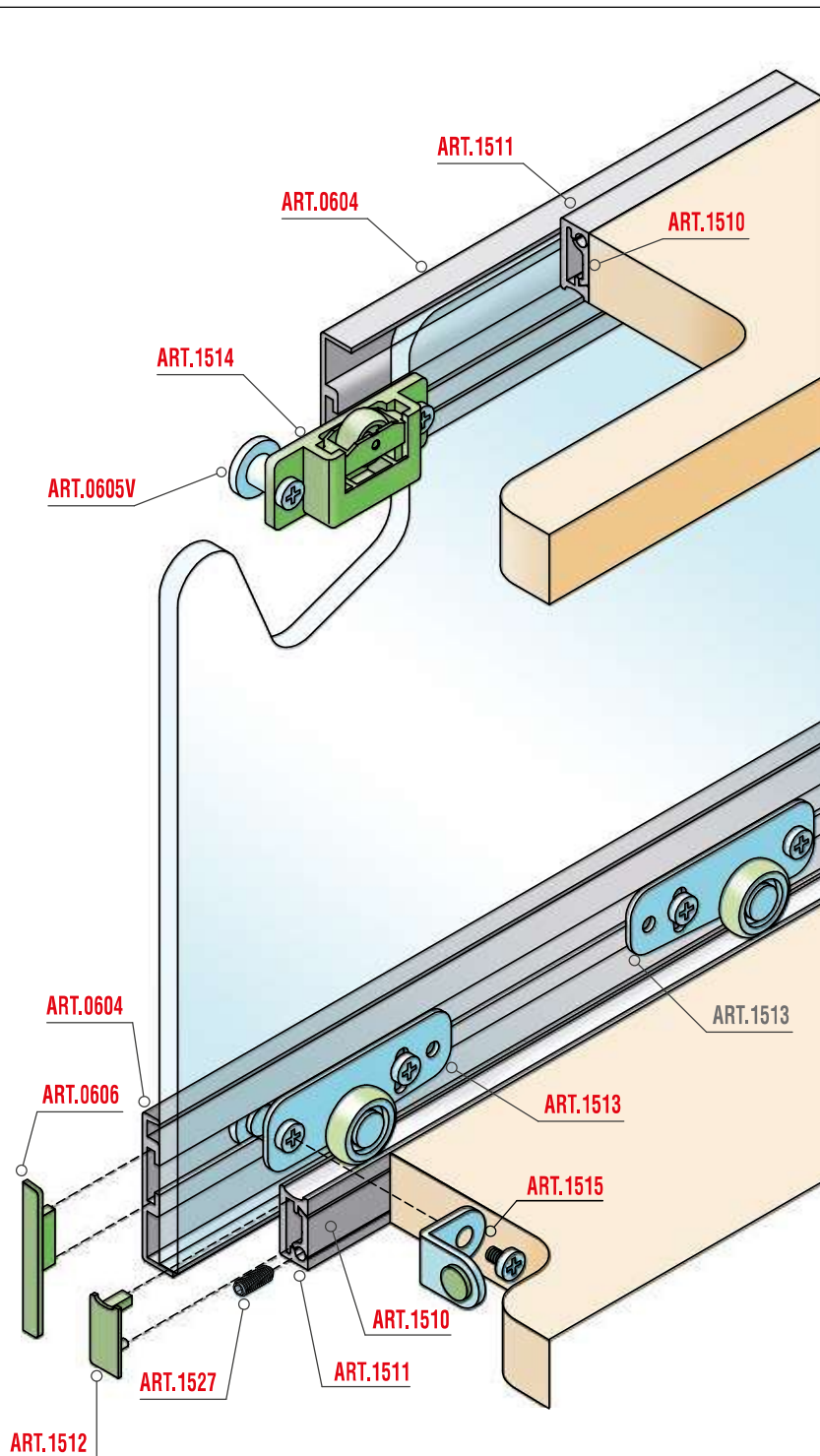


Legenda KIT / Kit Legend

0605V	Borchia ferro M4 per anta cristallo M4 iron stud for glass doors
0606	Tappo terminale per profilo art.0604 End plug for the profiles art.0604
1512	Tappo terminale per profilo art.1510 - art.1511 End plug for the profiles art.1510-art.1511
1513	Carrello inferiore per profilo art.1511 Lower truck for profile art. 1511
1514	Guida superiore per profilo art.1511 Upper runner for profile art.1511
1515	Fermo inferiore per ante con profilo art.1511 Lower stopper for doors fitting art.1511
1527	Grano M4 con esagono incassato ed estremità conica M4 socket head dowel with conic end

Legenda altri componenti Legend other items

1510		Profilo alluminio di supporto superiore e inferiore Upper and lower aluminium support profile
1511		Profilo alluminio superiore e inferiore Upper and lower aluminium profile
0604		Copertura alluminio per anta cristallo Aluminium cover for glass doors



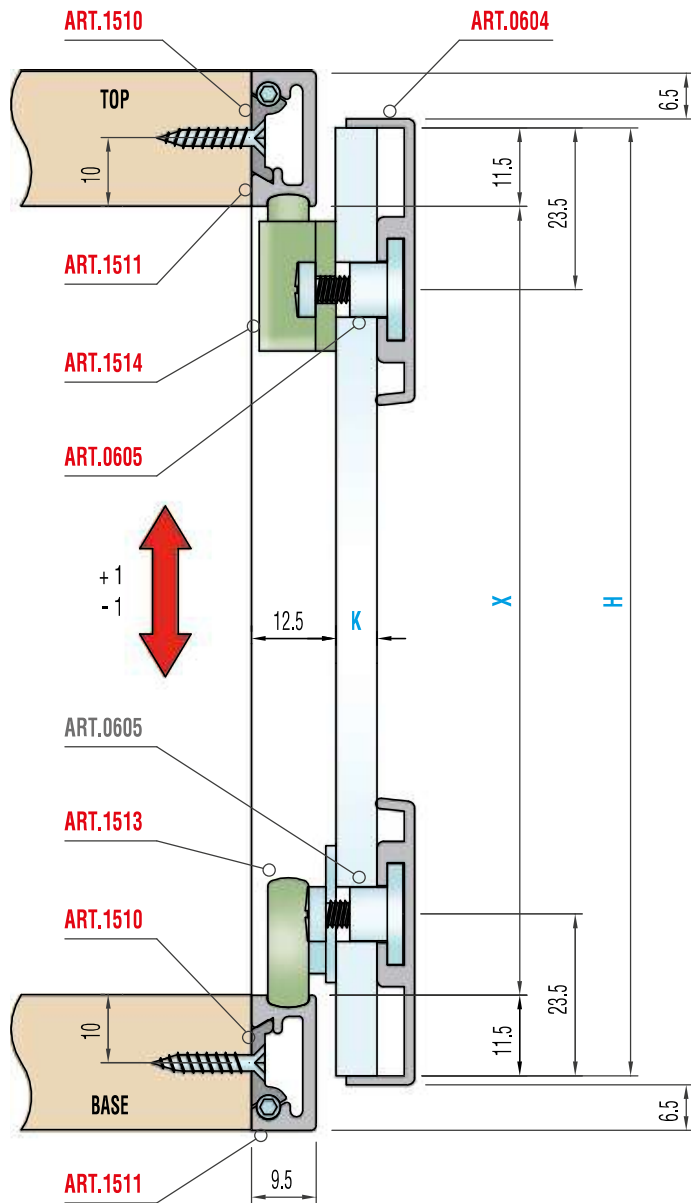
Комплект за 1 стъклена (4-6 мм) врата до 30 кг - код: **742-1513AC** - 32,70 лв с ДДС

Капачка за стъкло серия 1500, 6 метра - код: **742-0604A-6** - 20,30 лв/м с ДДС

Профил-държач за серия 1500, 6 метра - код: **742-1510G-6** - 4,30 лв/м с ДДС

Горен/долен профил-капачка серия 1500, 6 метра - код: **742-1511A-6** - 14,20 лв/м с ДДС

Sezione verticale / Vertical section

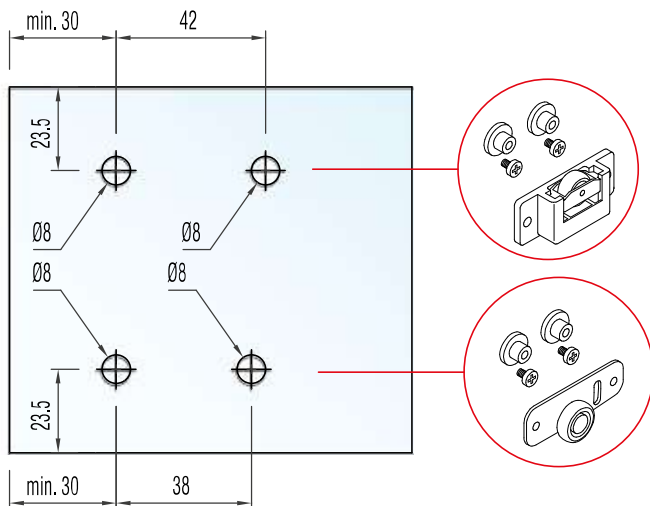


Peso massimo anta Kg. 30
Maximum door weight Kg 30

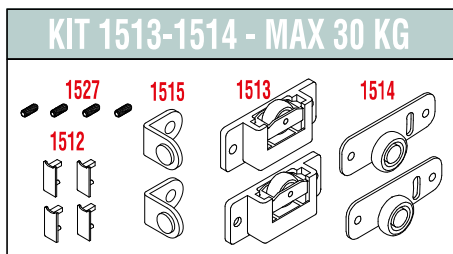
Regolazione verticale ± 1 mm.
Vertical adjustment ± 1 mm.

H =	X + 23 mm.
K =	min. 4 mm. - max. 6 mm.

Schema Foratura ante / Doors drilling





Механизми за мебелни плъзгачи се плътни врати Серия 1500



Legenda KIT / Kit Legend

1512	Tappo terminale per profilo art.1510 - art.1511 End plug for the profiles art.1510-art.1511
1513	Carrello inferiore per profilo art.1511 Lower truck for profile art. 1511
1514	Guida superiore per profilo art.1511 Upper runner for profile art.1511
1515	Fermo inferiore per ante con profilo art.1511 Lower stopper for doors fitting art.1511
1527	Grano M4 con esagono incassato ed estremità conica M4 socket head dowel with conic end

Legenda altri componenti Legend other items

1510		Profilo alluminio di supporto superiore e inferiore Upper and lower aluminium support profile
1511		Profilo alluminio superiore e inferiore Upper and lower aluminium profile

Комплект за 1 плътна врата до 30 кг.

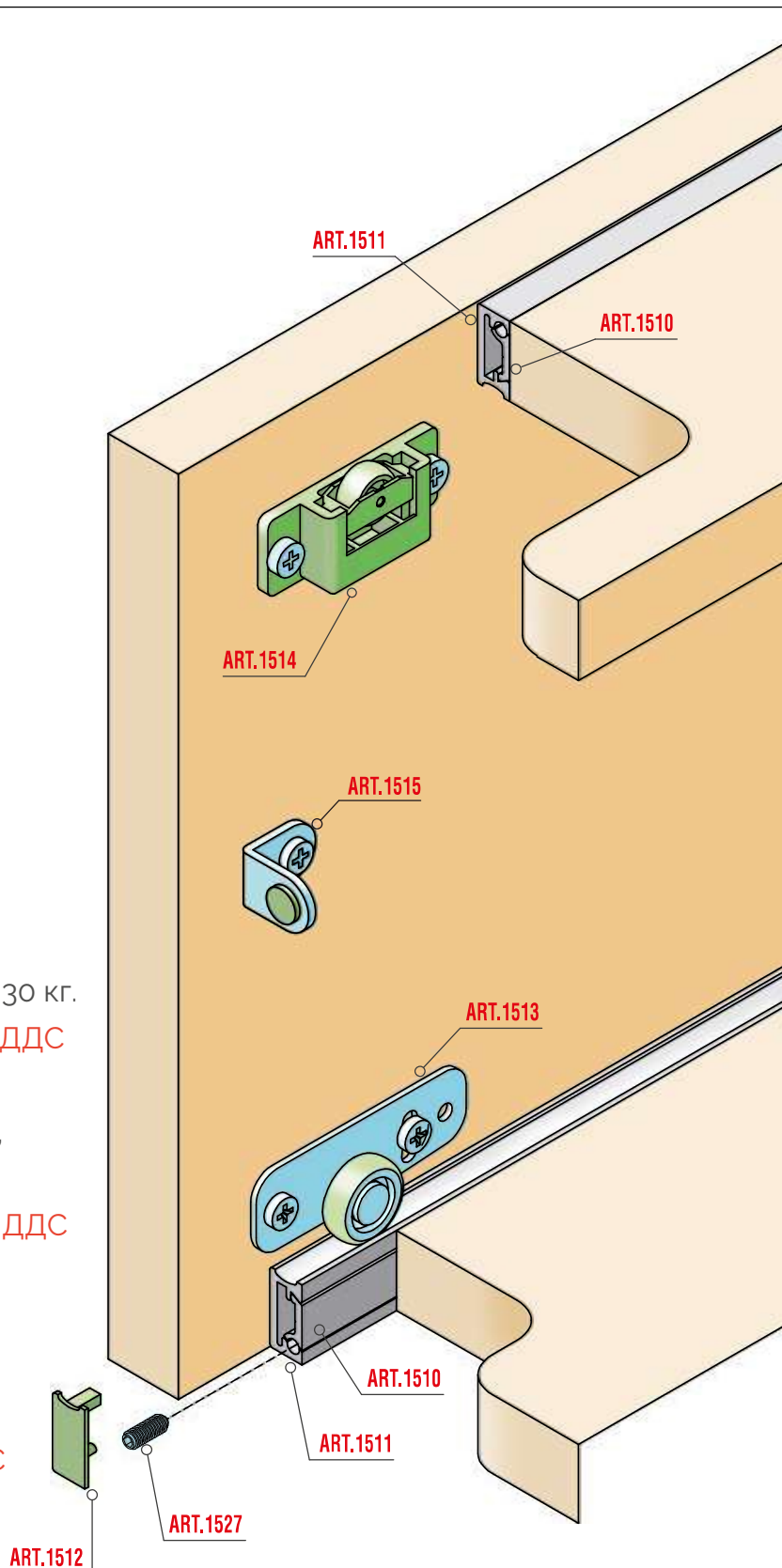
код: 742-1513-1514 - 21,60 лв с ДДС

Профил-държач за серия 1500,
6 метра

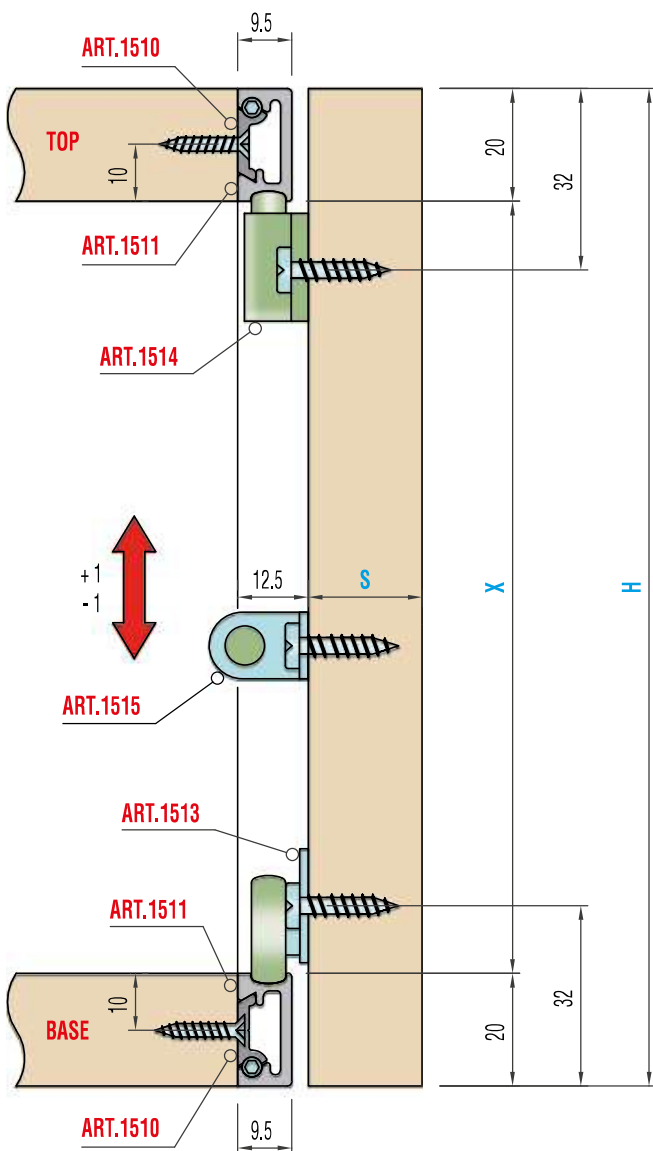
код: 742-1510G-6 - 4,30 лв/м с ДДС

Горен/долен профил-капачка,
6 метра

**код: 742-1511A-6 - 14,20 лв/м
с ДДС**



Sezione verticale / Vertical section



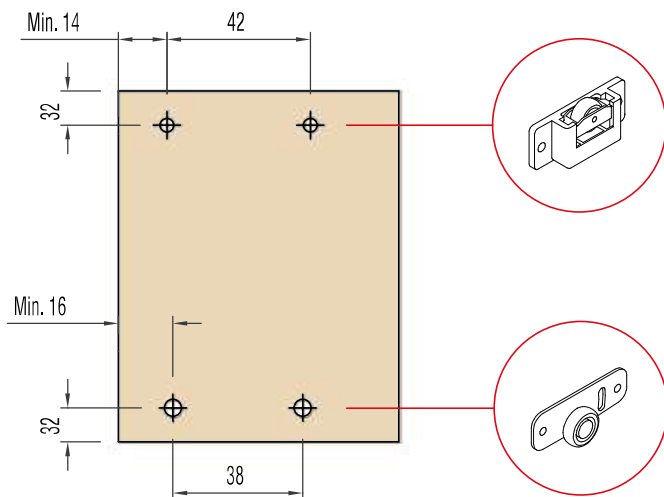
Peso massimo anta Kg. 30
Maximum door weight Kg 30

Regolazione verticale ± 1 mm.
Vertical adjustment ± 1 mm.

H =	X + 40
-----	--------

Altezza massima ante 1800 mm.
Maximum doors height 1800 mm.

Schema Foratura ante / Doors drilling



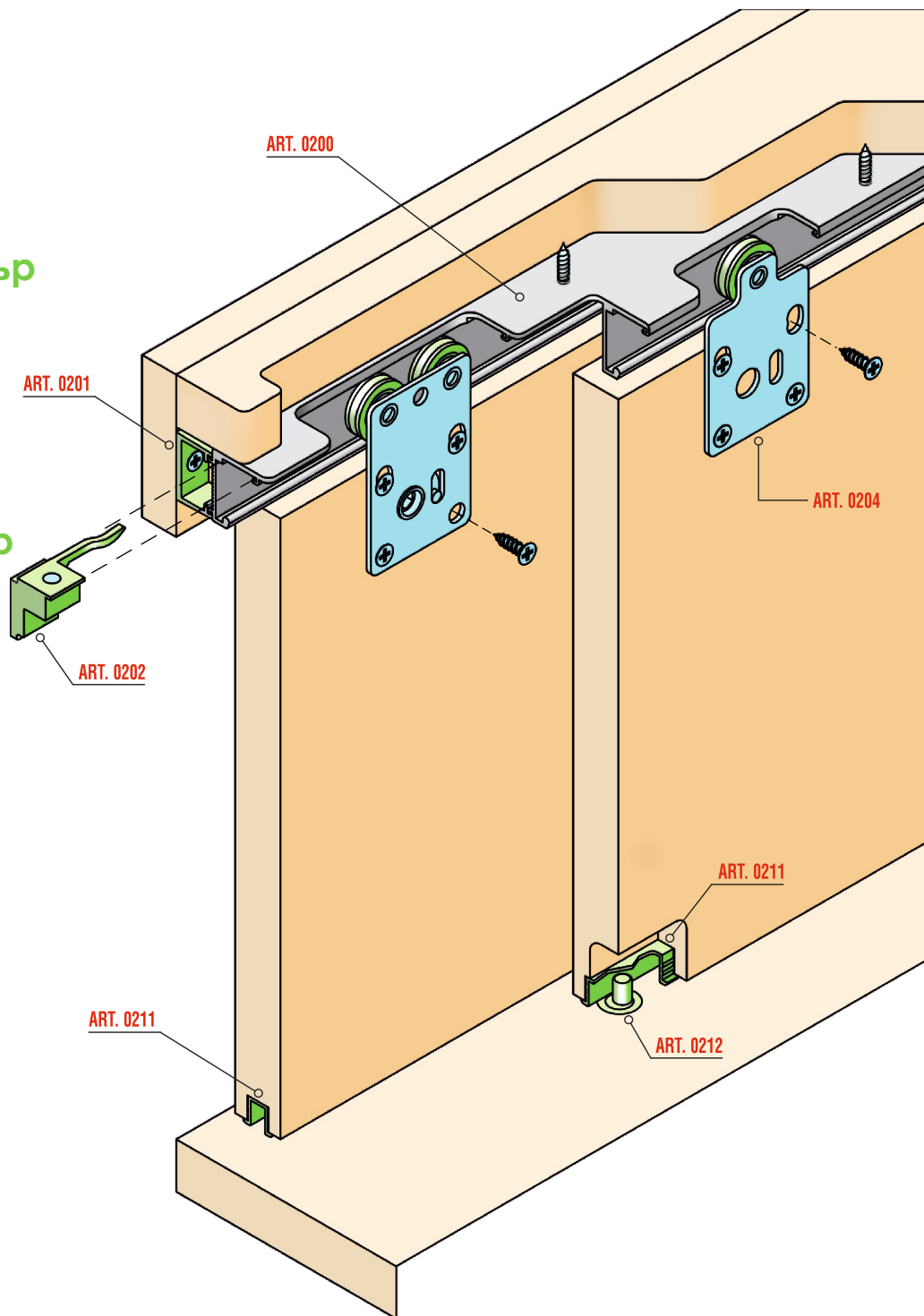
МЕХАНИЗМИ ЗА МЕБЕЛНИ ПЛЪЗГАЩИ СЕ ВРАТИ СЕРИЯ 200

КОМПЛЕКТ ЗА 1 ВРАТА
КОД: **742-0204AC**
20,30 лв с ДДС

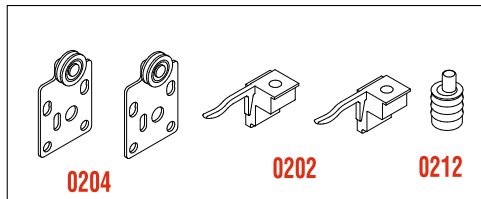
ГОРЕН ПРОФИЛ
АЛУМИНИЙ 2.0 м.
КОД: **742-0200GF**
24,30 лв с ДДС/метър

ДОЛЕН ПРОФИЛ
АЛУМИНИЙ 2.0 м.
КОД: **742-0211BI**
2,70 лв с ДДС/метър

ПВЦ ДЪРЖАЧ
ЗА БЛЕНДА
КОД: **742-0201**
0,40 лв с ДДС



KIT 0204 AC-MAX 25 KG



ОПИСАНИЕ НА КОМПЛЕКТА

0202	СТОПЕР ЛЯВО/ДЯСНО
0204	РОЛКА С 1 ЛАГЕР БЕЗ ЕКСЦЕНТРИК
0212	ДОЛЕН ВОДАЧ С ЕКСЦЕНТРИК

РЕЛСИ / ПРОФИЛИ

0200		ГОРНА РЕЛСА
0211		ДОЛЕН ПРОФИЛ ЗА ВРАТА
0201		ДЪРЖАЧ ЗА БЛЕНДА

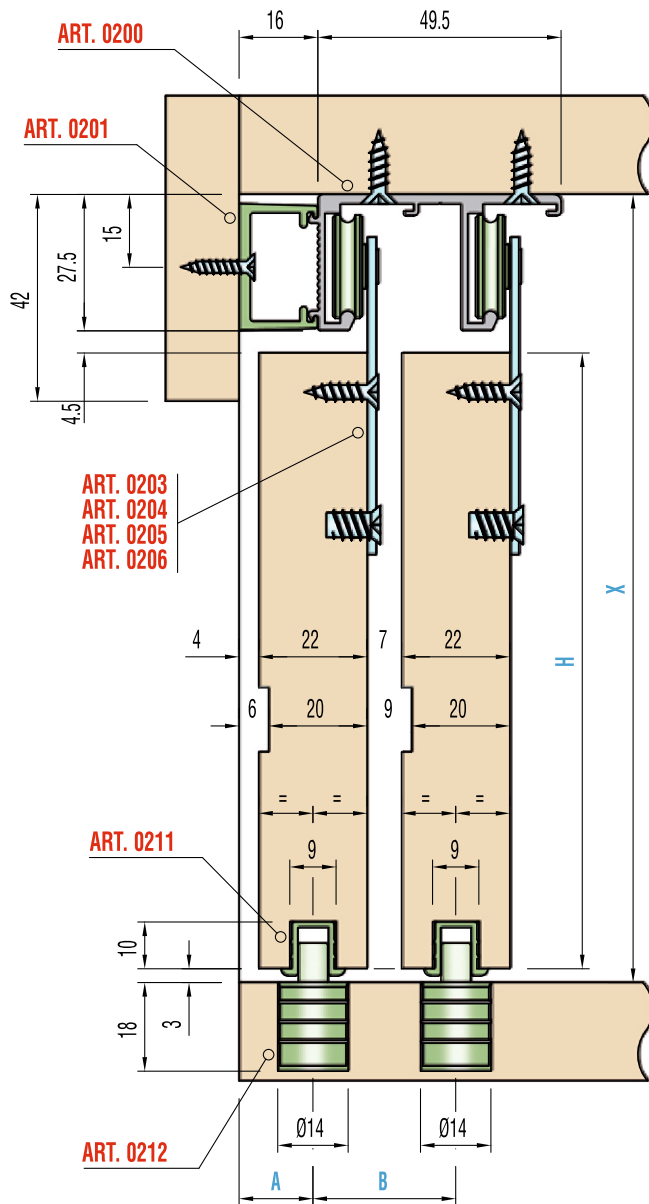
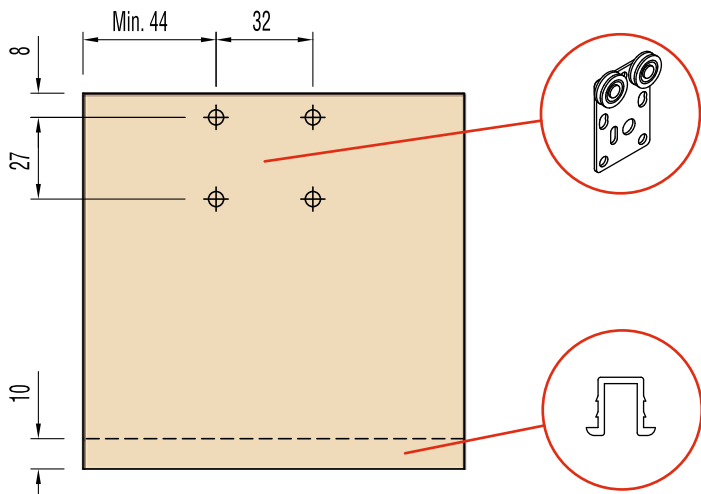


СХЕМА ЗА РАЗПРОБИВАНЕ

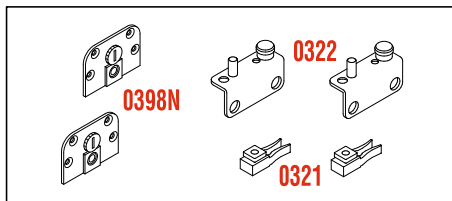


МЕХАНИЗМИ ЗА МЕБЕЛНИ ПЛЪЗГАЩИ СЕ ВРАТИ СЕРИЯ 300

КОМПЛЕКТ ЗА 1 ВРАТА

КОД: 742-0322-398-36,50 лв с ДДС

КИТ 0322-398-МАХ 40 KG



ОПИСАНИЕ НА КОМПЛЕКТА

0398N	ДОЛНА КОЛИЧКА С ЕКСЦЕНТРИК
0321	СТОПЕРИ
0322	ГОРНИ ВОДАЧИ - ЛЯВ/ДЕСЕН

ГОРЕН ПРОФИЛ АЛУМИНИЙ

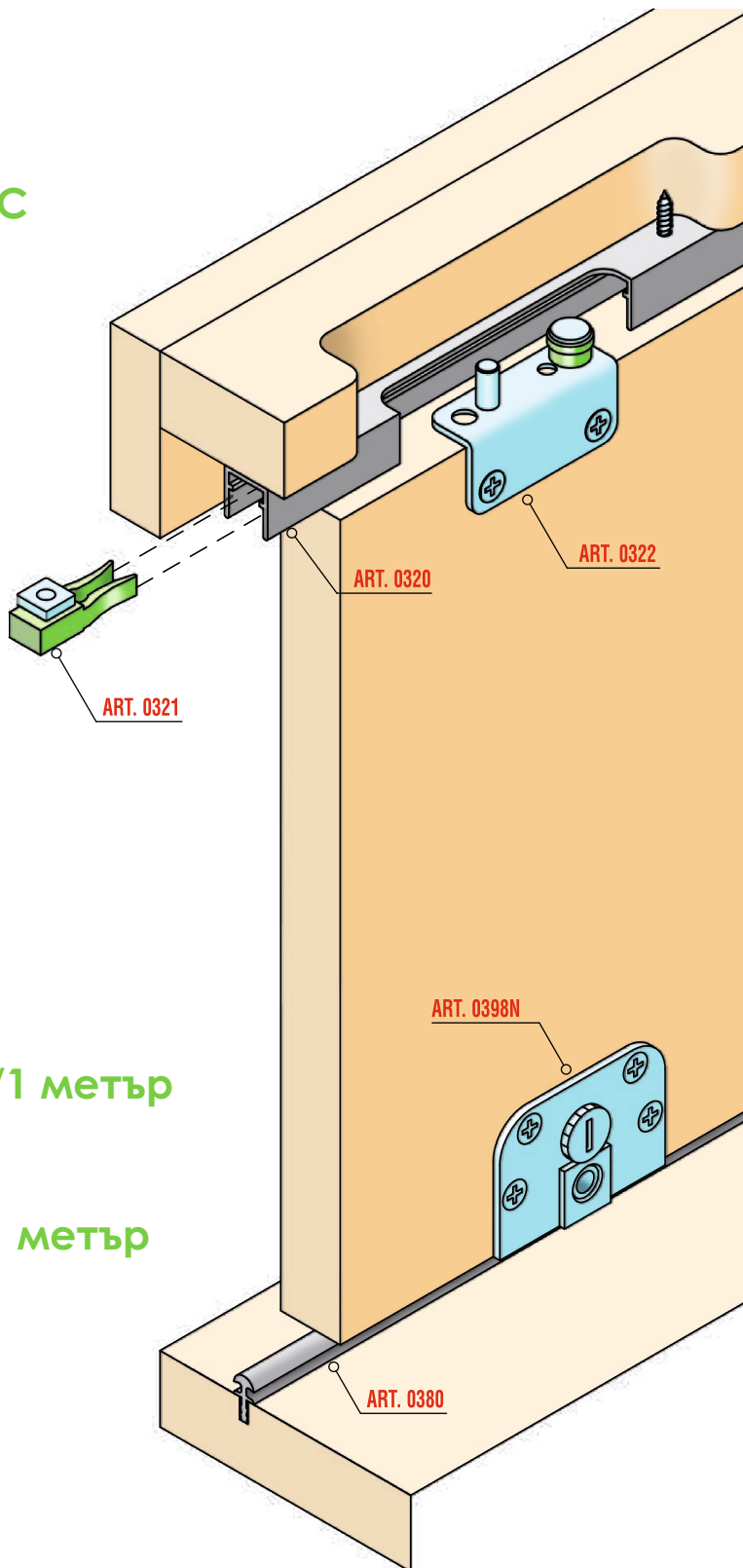
КОД: 742-0320AF 12,20 лв с ДДС/1 метър

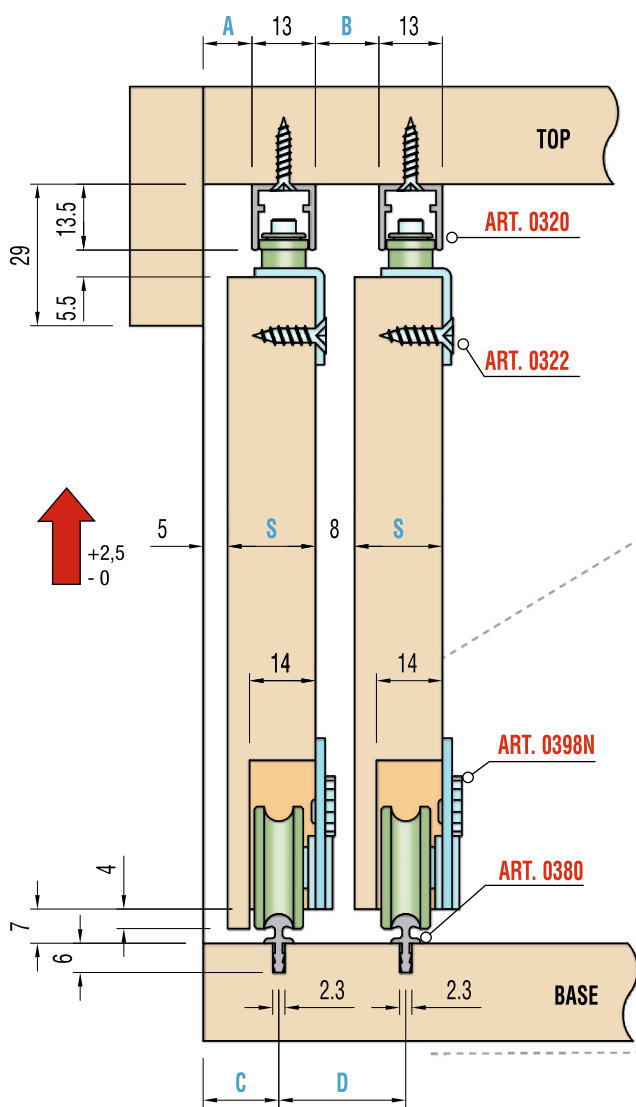
ДОЛЕН ПРОФИЛ АЛУМИНИЙ

КОД: 742-0300AF 8,40 лв с ДДС/1 метър

РЕЛСИ / ПРОФИЛИ

0320		ГОРЕН ПРОФИЛ
0300		ДОЛЕН ПРОФИЛ



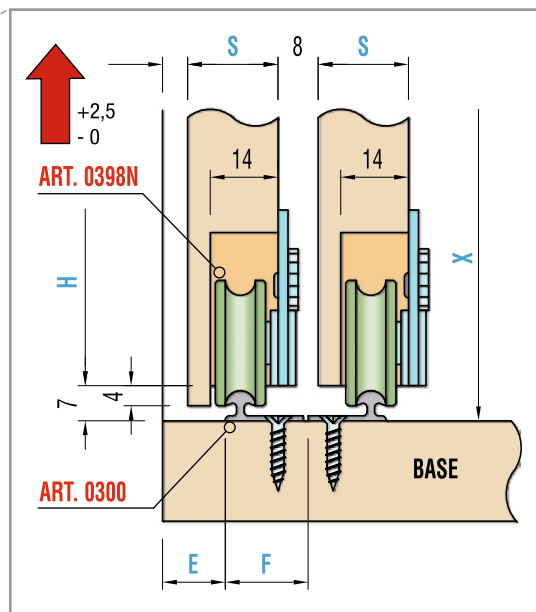


ВЕРТИКАЛНО СЕЧЕНИЕ

A =	S* -8
B =	S* -5
C =	S* -2,5
D =	S* +8
H =	X -26

Peso massimo anta Kg. 40
Maximum door weight Kg 40

S* (spessore / thickness)
min.18



E =	S* -5,5
F =	S* -1,5
H =	X -26

СХЕМА ЗА РАЗПРОБИВАНЕ

